

# FIRE PIT MEDUSAE

CORTEN STAAL | ACIER CORTEN | CORTEN-STAHL



**NL** Geprefabriceerde betonnen constructies  
Decoratie- en vrijetijdsproducten voor in de tuin

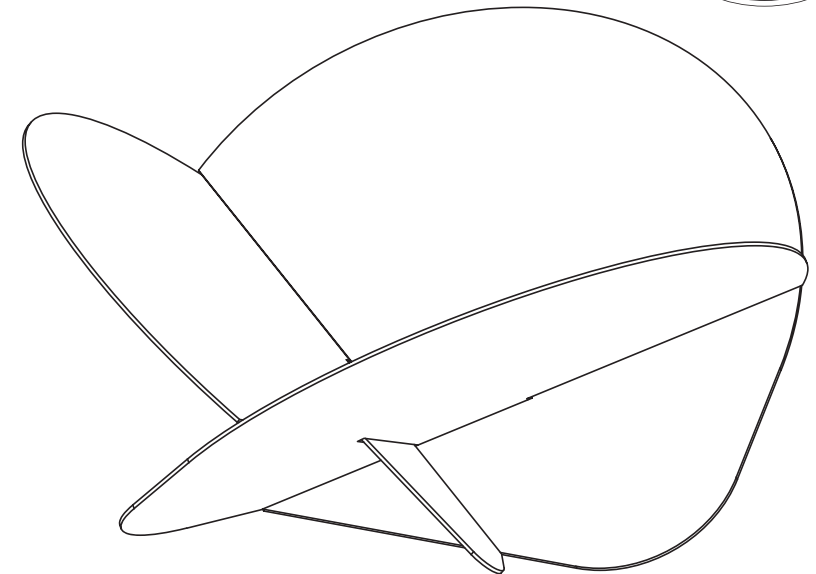
**FR** Préfabriqués en béton  
Produits de Décoration et Loisir pour le Jardin

**DE** Betonfertigteile  
Produkte für Garten und Freizeit




# FIRE PIT MEDUSAE

CORTEN STAAL | ACIER CORTEN | CORTEN-STAHL



GELEVERD  
**ZONDER OXIDATIE**  
FOURNI  
**SANS OXYDATION**  
PRODUKT  
**UNOXIDIERTES**

REF.  
**T00589**

 75 x 75 x 35h cm

 21,6 Kg

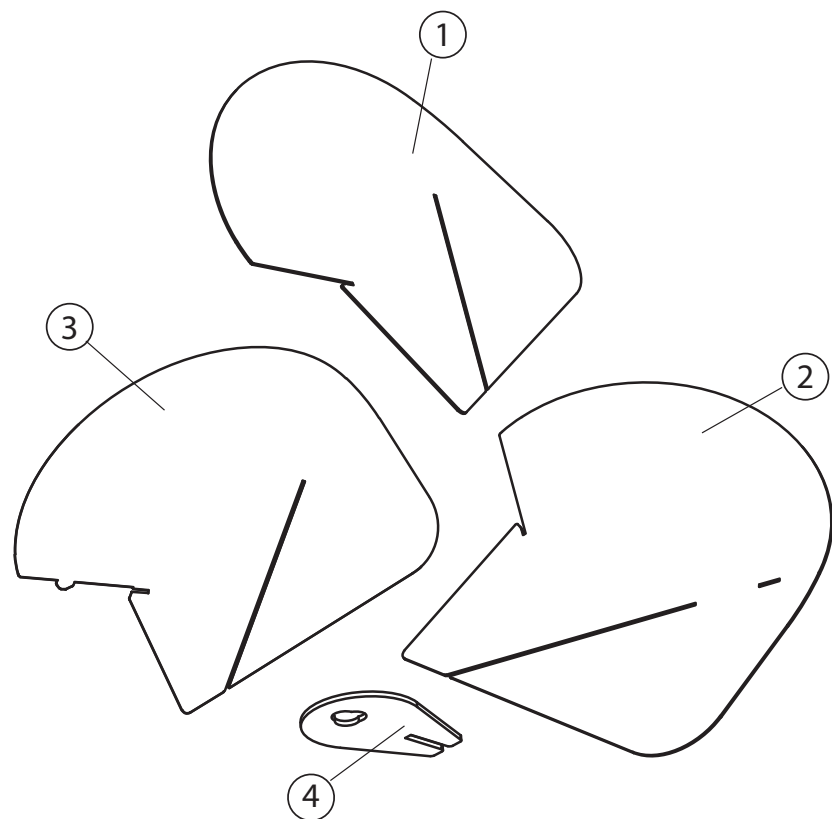


5 606172 1030699

**NL** Identificatie van de onderdelen:

**FR** Identification des pièces:

**DE** Identifizierung der teile:



## NL INSTRUCTIES VOOR OPSTELLING EN GEBRUIK

### GELIEVE DE VOLGENDE INSTRUCTIES AANDACHTIG TE LEZEN

DE MONTAGE- EN GEBRUIKSINSTRUCTIES IN DEZE HANDLEIDING ZORGVULDIG OPVOLGEN.

NA HET OPENEN VAN DE VERPAKKING EN BIJ HET HANTEREN VAN DE ONDERDELEN VAN DE VUURPLAATS, MOET U ER REKENING MEE HOUDEN DAT DEZE BIJZONDER ZWAAR ZIJN EN LETSEL OF SCHADE AAN PERSONEN OF VOORWERPEN KUNNEN VEROORZAKEN INDIEN ZE ERUIT VALLEN.

EEVOUDIGE MONTAGE, KAN DOOR TEN MINSTE TWEE PERSONEN IN 15 MINUTEN WORDEN GEÏNSTALLEERD

### VOÓR HET BEGIN VAN DE MONTAGE

DE VUURHAARD MOET OP EEN GLADDE, STEVIGE EN VLAkke ONDERGROND WORDEN GEPLAATST. INDIEN DE BASIS ZICH NIET IN DE BEDOELDE OMSTANDIGHEDEN BEVINDT, ZAL DE MONTAGE GEBREKKIG ZIJN, HETGEEN DE STABILITEIT EN DE EFFICIËNTE WERKING ZAL AANTASTEN EN HET VEILIGE GEBRUIK ERVAN IN GEVAAR ZAL BRENGEN.

➡ BIJ HET KIEZEN VAN EEN PLAATS VOOR UW VUURHAARD MOET U ALTIJD REKENING HOUDEN MET HET VOLGENDE:

- ⚠ DAT DE IN GEBRUIK ZIJNDE VUURHAARD EXTREEM HOGE TEMPERATUREN BEREIKT;
- ⚠ DAT ER ZICH BINNEN EEN AFSTAND VAN DRIE METER GEEN BRANDBARE MATERIALEN BEVINDEN;
- ⚠ GEBRUIK DE VUURPLAATS NIET OP EEN BRANDBARE VLOER OF EEN VLOER DIE GEVOELIG IS VOOR AANTASTING DOOR BLOOTSTELLING AAN HOGE TEMPERATUREN;
- ⚠ NIET TE GEBRUIKEN IN OVERDEKTE BINNEN- OF BUITEN-RUIMTEN;
- ⚠ AANGEZIEN DE VUURHAARD VAN CORTEN STAAL IS GEMAAKT, ZAL ER OXIDE VRIJKOMEN EN KUNNEN ER VLEKKEN OP DE VLOER KOMEN.

PRODUCT VERVAARDIGD VAN PATINEERBAAR STAAL, OOK BEKEND ALS CORTENSTAAL, IS EEN STAALSOORT MET ANTICORROSIEVE EIGENSCHAPPEN, WAARDOOR HET RESISTENTER EN DUURZAMER IS. GEMIDDELD 3 MAAL BETER BESTAND TEGEN

NL

CORROSIE DAN GEWOON STAAL.

EEN VAN DE BELANGRIJKSTE EIGENSCHAPPEN IS DE ROODACHTIGE OXIDELAAG DIE ZICH VORMT WANNEER STAAL WORDT BLOOTGESTELD AAN DE CORROSIEVE STOFFEN VAN HET MILIEU. DEZE OXIDE "ROEST" BLIJFT ALLEEN AAN DE OPPERVLAKTE VAN HET MATERIAAL EN ONTWIKKELT ZICH NIET VERDER, EN WERKT ALS EEN BESCHERMENDE BARRIÈRE DIE DE VOORTGANG VAN CORROSIE VOORKOMT.

DE MATE VAN OXIDATIE HOUDT RECHTSTREEKS VERBAND MET DE VOCHTIGHEIDSGRAAD EN DE ZONNESTRALING WAARAAN HET MATERIAAL WORDT BLOOTGESTELD, D.W.Z. DAT CORTEN STAAL DE NEIGING HEEFT SNELLER TE OXIDEREN IN EXTERNE OMGEVINGEN DIE ONDERHEVIG ZIJN AAN REGEN EN ZON, WAARDOOR HET EEN ROODACHTIG EN RUSTIEK UITZICHT KRIJGT. TOTDAT HET GEWENSTE UITERLIJK IS BEREIKT.

**DIT PRODUCT WORDT GELEVERD ZONDER OXIDATIE**

**HET OXIDATIEPROCES KAN WORDEN UITGEVOERD DOOR:**

- **EENVOUDIGE BLOOTSTELLING AAN HET MILIEU**
- **EBRUIK VAN EEN OXIDATIEVERSNELLER.**

DE TUOZI VUURKORVEN WERDEN ONTWIKKELD OM HET VERVEN OVERBODIG TE MAKEN EN VORMEN EEN STABIELE OXIDATIE-ACHTIGE VERSCHIJNING NA VERSCHIEDENE JAREN BLOOTSTELLING AAN DE WEERSOMSTANDIGHEDEN.

### HET OXIDATIEPROCES VERSNELLEN

OM HET OXIDATIEPROCES VOLGENS DE NATUURLIJKE METHODE TE VERSNELLEN, MOET HET OPPERVLAK EERST MET EEN SPONS EN ALCOHOL WORDEN ONTVET.

SCHROB HET OPPERVLAK GRONDIG MET EEN SCHUURSPONSJE VAN HET TYPE "SCOTCH BRITE" EN VEEL WATER. LATEN DROGEN IN DE ZON. OPNIEUW BEVOCHTIGEN MET WATER EN HERHAALDELIJK LATEN DROGEN GEDURENDE VERSCHIEDENE DAGEN.

ALS ALTERNATIEF OM HET PROCES TE VERSNELLEN MET EEN CHEMISCH MIDDEL IS EEN PRODUCT BESCHIKBAAR DAT DE VORMING VAN OXIDATIEPATINA OP CORTEN STAAL VERSNELT. NEEM VOOR MEER INFORMATIE CONTACT OP MET DE WINKEL WAAR U UW VUURPLAATS HEEFT GEKOCHT OF STUUR EEN E-MAIL NAAR [INFO@TUOZI.PT](mailto:INFO@TUOZI.PT).

VERGEET NIET DAT, **AANGEZIEN DE VUURHAARD VAN CORTEN STAAL IS GEMAAKT, ER OXIDE VRIJKOMT EN DAT DIT VLEKKEN OP DE VLOER KAN VEROORZAKEN.**

NL

## MEDUSAE

SAMENGESTELD UIT SLECHTS 3 GELIJKE STUKKEN DIE ELKAAR KRUISEN EN ZO HET STOOKGEBIED CREËREN EN VERRASSENDE VORMEN BRENGEN IN ELK PERSPECTIEF.

GEMAAKT VAN WEERBESTENDIG STAAL (CORTEN STAAL) DAT 3 KEER MEER BESTAND IS TEGEN DE CORROSIEVE WERKING VAN HET WEER DAN GEWOON STAAL.

### **BELANGRIJKE VEILIGHEIDSWAARSCHUWINGEN**

-WANNEER IN GEBRUIK, ERVOOR ZORGEN DAT ER ZICH BINNEN DRIE METER IN ALLE RICHTINGEN GEEN BRANDBARE MATERIALEN BEVINDEN.

-DE VUURPLAATS MAG NIET WORDEN GEBRUIKT VOOR HET VERBRANDEN VAN HUISHOUDELIJK AFVAL.

**LET OP! DEZE VUURPLAATS KAN EXTREEM HOGE TEMPERATUREN BEREIKEN, VERPLAATS HEM NIET WANNEER HIJ IN WERKING IS.**

**LET OP! GEBRUIK GEEN ALCOHOL OF BENZINE OM DE VUURHAARD AAN TE STEKEN OF OPNIEUW AAN TE STEKEN! GEBRUIK ALLEEN ONTSTEKINGSPRODUCTEN DIE VOLDOEN AAN DE NORM EN1860-3!**

**NIET VOOR OVERDEKT GEBRUIK BINNENSHUIS OF BUITENSHUIS.**

**WAARSCHUWING: HOUD KINDEREN EN HUIDSIEREN UIT DE BUURT VAN DE WERKENDE VUURHAARD.**

**LAAT UW VUURHAARD NOOIT ONBEHEERD ACHTER WANNEER HIJ IN GEBRUIK IS.**

**WIJ HERINNEREN U ERAAN DAT DIT PRODUCT ALTIJD OP VERANTWOORDE WIJZE EN IN OVEREENSTEMMING MET DE PLAATSELIJKE VOORSCHRIFTEN VOOR HET GEBRUIK ERVAN MOET WORDEN GEBRUIKT.**

**DE WIJZE WAAROP DIT PRODUCT WORDT GEBRUIKT EN DE GEVOLGEN DAARVAN ZIJN UITSLUITEND DE VERANTWOORDELIJKHEID VAN DE GEBRUIKER.**

BEWAAR DEZE HANDLEIDING VOOR TOEKOMSTIG GEBRUIK. ALS U VRAGEN HEEFT, RAADPLEEG DAN DE VERKOPER IN DE WINKEL WAAR U DIT PRODUCT HEEFT GEKOCHT OF NEEM CONTACT MET ONS OP VIA HET EMAILADRES:  
INFO@TUOZI.PT OU SPV@MOVELAR.PT.

HARTELIJK DANK VOOR UW VOORKEUR VOOR  
ONZE PRODUCTEN

## FR INSTRUCTIONS DE MONTAGE ET UTILISATION

### VEUILLEZ LIRE ATTENTIVEMENT LES INSTRUCTIONS SUIVANTES

VOUS DEVREZ SUIVRE STRICTEMENT LES INSTRUCTIONS DE MONTAGE ET D'UTILISATION INDIQUÉES DANS CE MANUEL.

APRÈS L'OUVERTURE DE L'EMBALLAGE ET LORS DE LA MANIPULATION DES COMPOSANTS DU FIRE PIT, N'OUBLIEZ PAS QU'ILS SONT TRÈS LOURDS ET PEUVENT CAUSER DES BLESSURES OU DES DOMMAGES AUX PERSONNES OU AUX OBJETS S'ILS TOMBENT.

FACILE À ASSEMBLER, IL PEUT ÊTRE INSTALLÉ PAR AU MOINS DEUX PERSONNES EN 15 MINUTES.

### AVANT DE COMMENCER LE MONTAGE

VOTRE FIRE PIT DOIT REPOSER SUR UNE BASE LISSE, RIGIDE ET NIVELÉE. SI LA BASE N'EST PAS DANS CES CONDITIONS, LE MONTAGE NE SERA PAS EFFECTUÉ CORRECTEMENT, CE QUI CONDITIONNERA L'ASPECT, LA STABILITÉ ET LE FONCTIONNEMENT EFFICACE ET COMPROMETTRA L'UTILISATION SÛRE DU FIRE PIT.

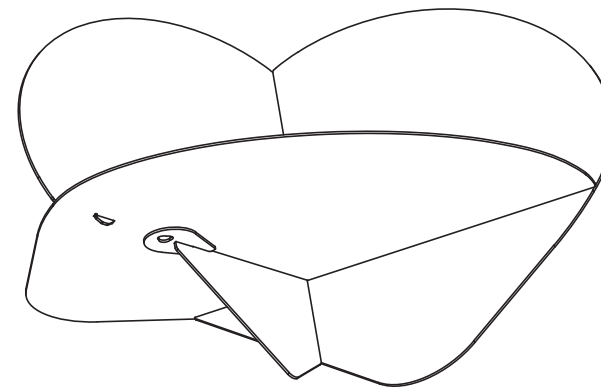
➡ LORSQUE VOUS CHOISISSEZ L'EMPLACEMENT DE VOTRE FIRE PIT, TENEZ COMPTE DES POINTS SUIVANTS :

- ⚠ **LORS DE SON UTILISATION, LE FIRE PIT ATTEINT DES TEMPÉRATURES EXTRÊMEMENT ÉLEVÉES;**
- ⚠ **IL N'Y A PAS DE MATÉRIAUX COMBUSTIBLES DANS UN RAYON DE TROIS MÈTRES DANS TOUTES LES DIRECTIONS;**
- ⚠ **N'UTILISEZ PAS LE FIRE PIT SUR UN SOL COMBUSTIBLE OU SUSCEPTIBLE DE SE DÉGRADER LORSQU'IL EST EXPOSÉ À DES TEMPÉRATURES ÉLEVÉES;**
- ⚠ **NE PAS UTILISER DANS DES ESPACES COUVERTS INTÉRIEURS OU EXTÉRIEURS;**
- ⚠ **LE FIRE PIT ÉTANT FABRIQUÉ EN ACIER CORTEN, IL DÉGAGE DE L'OXYDE ET PEUT MARQUER OU TACHER LE SOL.**

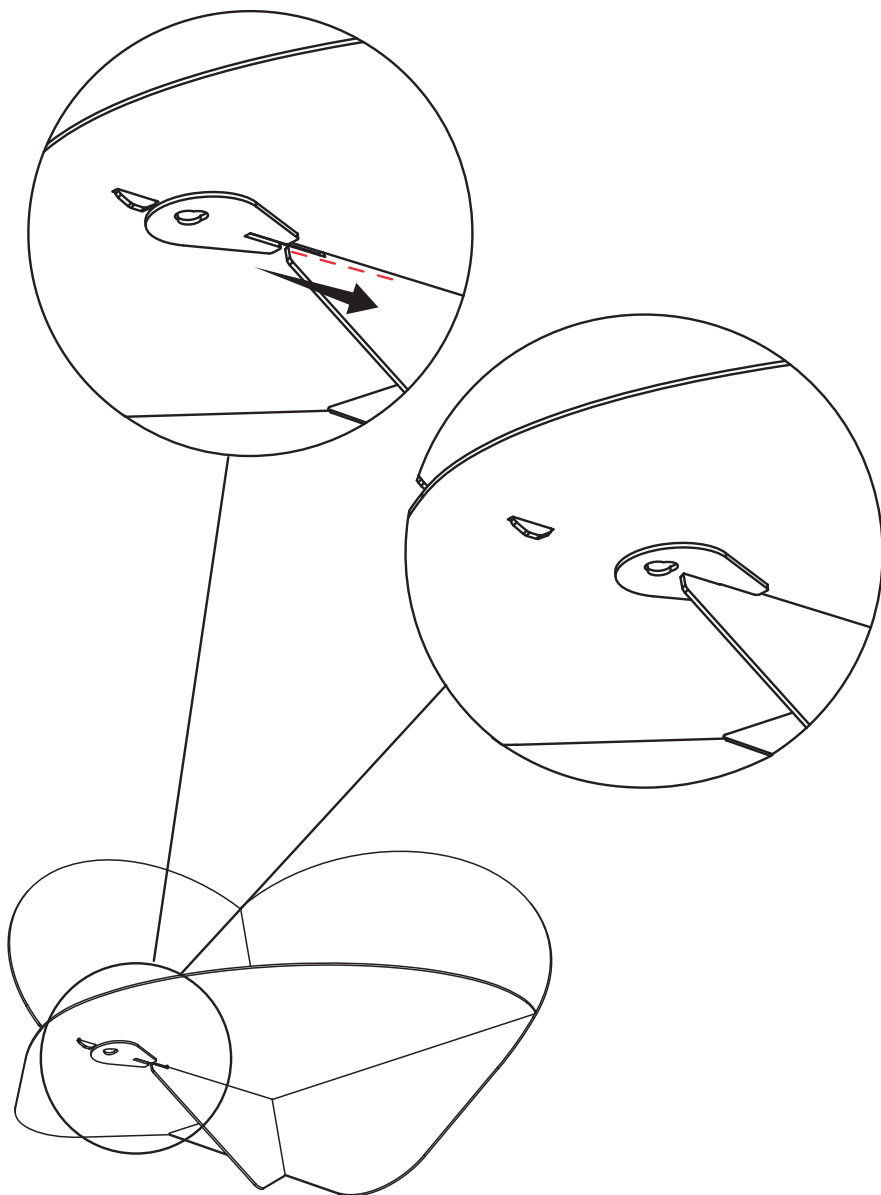
### ACIER CORTEN COMME MATÉRIEL

PRODUIT FABRIQUÉ EN ACIER PATINABLE, ÉGALEMENT CONNU SOUS LE NOM D'ACIER CORTEN QUI EST UN TYPE D'ACIER AYANT DES PROPRIÉTÉS ANTI-CORROSIVES QUI LE RENDENT PLUS RÉSISTANT ET PLUS.

6



5



FR

**DURABLE. EN MOYENNE, IL EST 3 FOIS PLUS RÉISTANT À LA CORROSION QUE L'ACIER COMMUN**

L'UNE DE SES PRINCIPALES PROPRIÉTÉS EST LA COUCHE D'OXYDE ROUGEÂTRE QUI SE FORME LORSQUE L'ACIER EST EXPOSÉ AUX AGENTS CORROSIFS DE L'ENVIRONNEMENT. CET OXYDE « ROUILLE » RESTE UNIQUEMENT À LA SURFACE DU MATÉRIAU ET NE PROGRESSE PAS, AGISSANT AINSI COMME UNE BARRIÈRE PROTECTRICE EMPÊCHANT L'AVANCÉE DE LA CORROSION.

LE DEGRÉ D'OXYDATION EST DIRECTEMENT LIÉ AU DEGRÉ D'HUMIDITÉ ET AU RAYONNEMENT SOLAIRE AUXQUELS LE MATÉRIEL EST EXPOSÉ, C'EST-À-DIRE QUE L'ACIER CORTEN A TENDANCE À S'OXYDER PLUS RAPIDEMENT DANS LES ENVIRONNEMENTS EXTÉRIEURS SOUMIS À LA PLUIE ET AU SOLEIL, CE QUI LUI DONNE UN ASPECT ROUGEÂTRE ET RUSTIQUE, JUSQU'À CE QUE L'ASPECT SOUHAITÉ SOIT ATTEINT.

**CE PRODUIT EST LIVRÉ SANS OXYDATION.**

LE PROCESSUS D'OXYDATION PEUT ÊTRE RÉALISÉ GRÂCE À :

- **UNE SIMPLE EXPOSITION ENVIRONNEMENTALE**
- **L'UTILISATION D'UN ACCÉLÉRATEUR D'OXYDATION.**

LES FIRE PITS TUOZI ONT ÉTÉ DÉVELOPPÉS POUR ÉLIMINER LE BESOIN DE PEINTURE, EN CRÉANT UNE APPARENCE SIMILAIRE À L'OXYDATION STABLE APRÈS PLUSIEURS ANNÉES D'EXPOSITION AUX INTEMPÉRIES.

**ACCÉLÉRER LE PROCESSUS D'OXYDATION**

POUR ACCÉLÉRER LE PROCESSUS D'OXYDATION PAR MÉTHODE NATURELLE, COMMENCEZ PAR DÉGRAISSER LA SURFACE AVEC UNE ÉPONGE ET DE L'ALCOOL.

FROTTEZ SOIGNEUSEMENT LA SURFACE AVEC UNE ÉPONGE ABRASIVE DE TYPE « SCOTCH BRITE » ET BEAUCOUP D'EAU. LAISSEZ SÉCHER AU SOLEIL. MOUILLEZ À NOUVEAU AVEC DE L'EAU ET LAISSEZ SÉCHER DE FAÇON RÉPÉTÉE PENDANT PLUSIEURS JOURS.

EN ALTERNATIVE POUR ACCÉLÉRER LE PROCESSUS PAR AGENT CHIMIQUE, IL EXISTE UN PRODUIT QUI ACCÉLÈRE LA FORMATION DE LA PATINE D'OXYDATION SUR L'ACIER CORTEN. POUR PLUS D'INFORMATIONS, CONTACTEZ LE MAGASIN OÙ VOUS AVEZ ACHETÉ VOTRE FIRE PIT OU ENVOYEZ UN E-MAIL À INFO@TUOZI.PT.

**N'OUBLIEZ PAS QUE LE FIRE PIT ÉTANT FABRIQUÉ EN ACIER CORTEN, IL DÉGAGE DE L'OXYDE ET PEUT MARQUER OU TACHER LE SOL.**

FR

**MEDUSAE**

COMPOSÉ DE SEULEMENT 3 PIÈCES IDENTIQUES QUI SE CROISENT EN CRÉANT LA ZONE DE COMBUSTION ET EN CRÉANT DES FORMES SURPRENANTES DANS CHAQUE PERSPECTIVE.

FABRIQUÉ EN ACIER RÉISTANT AUX INTEMPÉRIES (ACIER CORTEN) QUI RÉISTE 3 FOIS PLUS AUX EFFETS CORROSIFS DES INTEMPÉRIES QUE L'ACIER NORMAL.

**AVERTISSEMENTS IMPORTANTS DE SÉCURITÉ**

- LORS DE L'UTILISATION, ASSUREZ-VOUS QU'IL N'Y A PAS DE MATÉRIAUX COMBUSTIBLES DANS UN RAYON DE TROIS MÈTRES DANS TOUTES LES DIRECTIONS.

- LE FIRE PIT NE DOIT PAS ÊTRE UTILISÉ POUR BRÛLER DES DÉCHETS MÉNAGERS.

**ATTENTION ! CE FIRE PIT ATTEINDRA DES TEMPÉRATURES EXTRÊMEMENT ÉLEVÉES, NE LE DÉPLACEZ PAS LORSQU'IL EST EN FONCTIONNEMENT. ATTENTION ! NE PAS UTILISER D'ALCOOL OU DE PÉTROLE POUR ALLUMER OU RALLUMER LE FEU PIT ! UTILISER UNIQUEMENT DES PRODUITS D'ALLUMAGE CONFORMES À LA NORME EN 1860-3 ! NE PAS UTILISER DANS DES ESPACES COUVERTS INTÉRIEURS OU EXTÉRIEURS.**

**AVERTISSEMENT : TENIR LES ENFANTS ET LES ANIMAUX ÉLOIGNÉS DU FIRE PIT EN FONCTIONNEMENT.**

LORSQU'IL EST UTILISÉ, NE LAISSEZ JAMAIS VOTRE FIRE PIT SANS SURVEILLANCE.

**N'OUBLIEZ PAS QUE CE PRODUIT DOIT TOUJOURS ÊTRE UTILISÉ DE MANIÈRE RESPONSABLE ET CONFORMÉMENT AUX RÉGLEMENTATIONS LOCALES RÉGISSANT SON UTILISATION. LA MANIÈRE DONT CE PRODUIT EST UTILISÉ ET LES CONSÉQUENCES QUI EN DÉCOULENT RELÈVENT DE LA SEULE RESPONSABILITÉ DE L'UTILISATEUR.**

VEUILLEZ CONSERVER CE MANUEL POUR TOUTE RÉFÉRENCE ULTÉRIÈURE EN CAS DE DOUTE, VEUILLEZ CONSULTER LE VENDEUR DU MAGASIN OÙ VOUS AVEZ ACHETÉ CE PRODUIT OU NOUS

CONTACTER PAR E-MAIL :  
INFO@TUOZI.PT OU SPV@MOVELAR.PT.

MERCI POUR LA PRÉFÉRENCE DE NOS PRODUITS  
**NOUS VOUS SOUHAITONS UN BON APPÉTIT !**

**DE MOTAGE-UND  
BEDIENUNGSANLEITUNG**

**BITTE LESEN SIE DIESE ANWEISUNGEN AUFMERKSAM DURCH**

BITTE BEFOLGEN SIE GENAU DIE IN DIESEM HANDBUCH ENTHALTENEN ANWEISUNGEN FÜR DIE MONTAGE UND DEN GEBRAUCH. BITTE BEACHTEN SIE BEIM ÖFFNEN DER VERPACKUNG UND DER HANDHABUNG DER FEUERSTELLENKOMPONENTEN, DASS DIESE SEHR SCHWER SIND UND BEI HERABFALLEN PERSONEN VERLETZEN ODER GEGENSTÄNDE BESCHÄDIGEN KÖNNEN.

EINFACH ZU MONTIEREN. KANN VON MINDESTENS ZWEI PERSONEN IN 15 MINUTEN AUFGESTELLT WERDEN.

**VOR DER MONTAGE**

IHRE FEUERSTELLE MUSS AUF EINEM GLATTEN, FESTEN UND EBENEN UNTERGRUND AUFGESTELLT WERDEN. AUF EINEM UNTERGRUND, DER NICHT DEN OBEN BESCHRIEBENEN BEDINGUNGEN ENTSpricht, KANN DIE FEUERSTELLE NICHT ORDNUNGSGEMÄSS AUFGESTELLT WERDEN, WODURCH AUSSEHEN, STABILITÄT, FUNKTIONSFÄHIGKEIT UND DIE SICHERE VERWENDUNG BEEINTRÄCHTIGT WERDEN.

WHEN CHOOSING A LOCATION FOR YOUR FIRE PIT, ALWAYS BEAR IN MIND THAT:

- ① WHEN USED, THE FIRE PIT REACHES EXTREMELY HOT TEMPERATURES;
- ① THERE ARE NO COMBUSTIBLE MATERIALS CLOSER THAN THREE METERS IN ALL DIRECTION;
- ① DO NOT USE THE FIRE PIT ON A COMBUSTIBLE FLOOR OR ANY FLOOR THAT CAN BE DEGRADED WHEN EXPOSED TO HIGH TEMPERATURES;
- ① DO NOT USE INDOORS OR IN COVERED OUTDOOR AREAS;
- ① AS THE FIRE PIT IS MADE OF CORTEN STEEL, IT CAN RELEASE OXIDE AND MARK OR STAIN THE FLOOR.

**DAS MATERIAL CORTEN-STAHL**

PRODUKT AUS PATINIERTEM STAHL, AUCH BEKANNT ALS CORTEN-STAHL. DIESE STAHL-SORTE BESITZT ANTIKORROSIVE EIGENSCHAFTEN, WAS SIE WIDERSTANDSFÄHIGER UND LANGLEBIGER MACHT. ER IST DURCHSCHNITTLICH 3-MAL KORROSIONSBESTÄN-

EN

DIGER ALS GEWÖHNLICHER STAHL.

EINE DER HAUPT EIGENSCHAFTEN IST DIE RÖTLICHE OXIDSCHICHT, DIE SICH BILDET, WENN STAHL KORROSIVEN ELEMENTEN DER UMGEBUNG AUSGESETZT IST. DIESER „ROST“ HAFTET NUR AN DER OBERFLÄCHE DES MATERIALS UND DRINGT NICHT WEITER VOR. ER WIRKT WIE EINE SCHUTZBARRIERE, DIE DEN FORTSCHRITT DER KORROSION VERHINDERT.

DER GRAD DER OXIDATION STEHT IN DIREKTEM ZUSAMMENHANG MIT DEM GRAD DER FEUCHTIGKEIT UND DER SONNENEINSTRahlung, DENEN DAS MATERIAL AUSGESETZT IST. CORTEN-STAHl NEIGT DAZU, IN AUSSENUMGEBUNGEN MIT REGEN UND SONNENLICHT SCHNELLER ZU OXIDIEREN, WAS ZU EINEM RÖTLICHEN UND RUSTIKALEN AUSSEHEN FÜHRT. BIS ER DAS GEWÜNSCHTE AUSSEHEN ANNIMMT.

**DIESES PRODUKT WIRD UNOXIDIERT GELIEFERT.**

**DER OXIDATIONSPROZESS ERFOLGT AUF FOLGENDE WEISE:**

- **EINFACH DEN UMWELTEINFLÜSSEN AUSSETZEN**
- **EINEN OXIDATIONS BESCHLEUNIGER VERWENDEN.**

TUOZI-FEUERSTELLEN MÜSSEN NICHT LACKIERT WERDEN. NACH MEHREREN JAHREN IN DER WITTERUNG ERHALTEN SIE EIN STABIL ROSTÄHNLICHES AUSSEHEN.

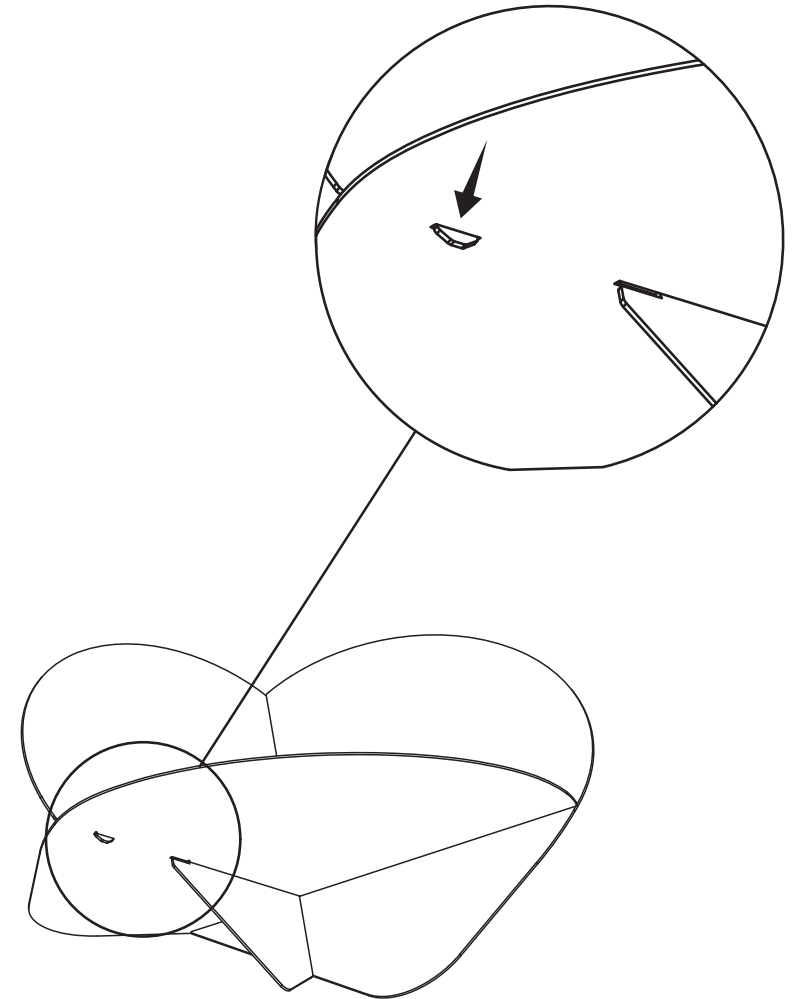
**OXIDATIONSPROZESS BESCHLEUNIGEN**

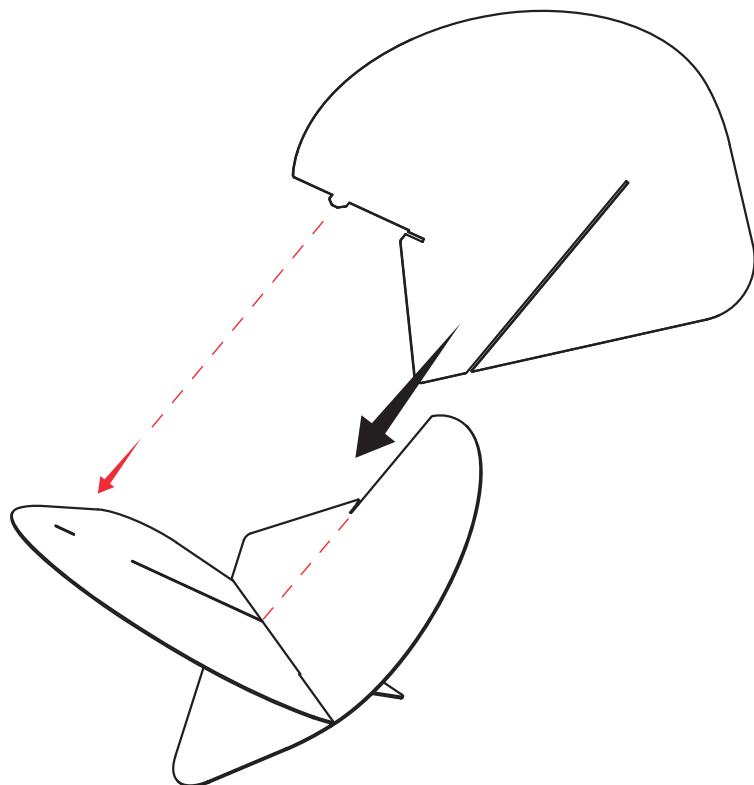
UM DEN OXIDATIONSPROZESS AUF NATÜRLICHE WEISE ZU BESCHLEUNIGEN, MUSS DIE OBERFLÄCHE ZUERST MIT EINEM SCHWAMM UND ALKOHOL ENTFETTET WERDEN.

SCHRUBBEN SIE DIE OBERFLÄCHE GRÜNDLICH MIT EINEM SCHEUERSCHWAMM (Z. B. „SCOTCH BRITE“) UND REICHLICH WASSER. AN DER SONNE TROCKNEN LASSEN. ERNEUT MIT WASSER ANFEUCHTEN UND MEHRERE TAGE LANG WIEDERHOLT TROCKNEN LASSEN.

ALS ALTERNATIVE ZUR BESCHLEUNIGUNG DES PROZESSES DURCH CHEMISCHE MITTEL STEHT EIN PRODUKT ZUR VERFÜGUNG, DAS DIE BILDUNG VON OXIDATIONSPATINA AUF CORTEN-STAHl BESCHLEUNIGT. FÜR WEITERE INFORMATIONEN WENDEN SIE SICH AN DAS GESCHÄFT, IN DEM SIE IHRE FEUERSTELLE GEKAUFT HABEN, ODER SENDEN SIE EINE E-MAIL AN INFO@TUOZI.PT. BITTE BEACHTEN SIE, DASS DIE FEUERSTELLE AUS OXIDIERNDEM CORTEN-STAHl BESTEHT UND FLECKEN AUF DEM UNTERGRUND HINTERLASSEN.

**4**





EN

## MEDUSAE

BESTEHEND AUS NUR 3 GLEICHEN TEILEN, DIE SICH KREUZEN UND SO DIE BRENNFLÄCHE BILDEN, WOBEI AUS JEDER PERSPEKTIVE ÜBERRASCHENDE FORMEN ENTSTEHEN.

AUS WITTERUNGSBESTÄNDIGEM STAHL (CORTENSTAHL), DER IM VERGLEICH ZU NORMALEM STAHL 3-MAL WIDERSTANDSFÄHIGER GEGEN DIE KORROSIVEN EINFLÜSSE DER WITTERUNG IST.

### WICHTIGE SICHERHEITSHINWEISE

- STELLEN SIE BEI DER VERWENDUNG SICHER, DASS SICH IM UMGREIS VON DREI METERN IN ALLE RICHTUNGEN KEINE BRENNBAREN MATERIALIEN BEFINDEN.
- DIE FEUERSTELLE DARF NICHT ZUM VERBRENNEN VON HAUSMÜLL VERWENDET WERDEN.

**VORSICHT! DIE FEUERSTELLE WIRD EXTREM HEISS. DAHER DARF SIE WÄHREND DES BETRIEBS NICHT BEWEGT WERDEN.**

**VORSICHT! ZUM ANZÜNDEN UND WIEDERANZÜNDEN DER FEUERSTELLE KEINEN ALKOHOL ODER BENZIN VERWENDEN! NUR ZÜNDMITTEL VERWENDEN, DIE DER NORM EN1860-3 ENTSPRECHEN!**

**NICHT IN ÜBERDÄCHTEN INNEN- ODER AUSSENÄUMEN VERWENDEN!**

**HINWEIS: KINDER UND TIERE VON DER IN BETRIEB BEFINDLICHEN FEUERSTELLE FERNHALTEN.**

**LASSEN SIE IHRE FEUERSTELLE WÄHREND DES BETRIEBES NIEMALS UNBEAUF SICHTIGT.**


ES WIRD DARAUF HINGEWIESEN, DASS DIESES PRODUKT IMMER VERANTWORTUNGSVOLL UND IN ÜBEREINSTIMMUNG MIT DEN ÖRTLICHEN VORSCHRIFTEN FÜR SEINE VERWENDUNG VERWENDET WERDEN MUSS.

**DIE ART UND WEISE, WIE DIESES PRODUKT VERWENDET WIRD, UND DIE DARAUS RESULTIERENDEN AUSWIRKUNGEN LIEGEN IN DER ALLEINIGEN VERANTWORTUNG DES BENUTZERS.**

**BITTE BEWAHREN SIE DIESES HANDBUCH ZUM SPÄTEREN NACHSCHLAGEN AUF. WENN SIE FRAGEN HABEN, WENDEN SIE SICH BITTE AN DEN HÄNDLER, BEI DEM SIE DIESES PRODUKT GEKAUFT HABEN ODER KONTAKTIEREN SIE UNS UNTER:  
INFO@TUOZI.PT ODER SPV@MOVELAR.PT.**

VIELEN DANK, DASS SIE SICH FÜR UNSER PRODUKT ENTSCHEIDEN HABEN.

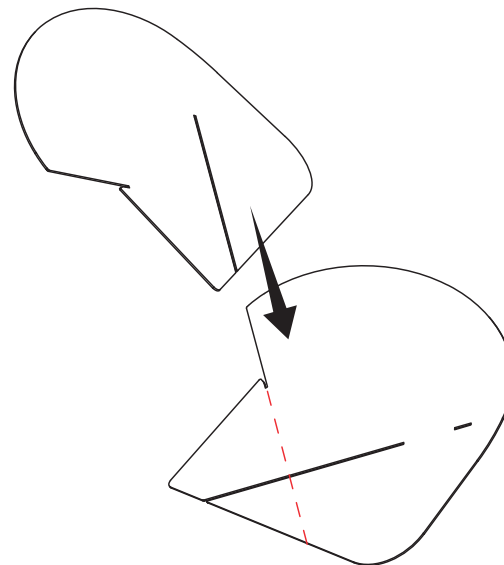
**WIR WÜNSCHEN IHNEN EINEN GUTEN APPETIT!**



2x



1



2

